

Site Internet Ecomissions


1. L'inscription

Adresse du site: <https://www.ecomissions.fr>

Cliquer en haut et à droite sur se connecter si vous avez déjà un compte, ou s'inscrire pour vous créer un compte.

Téléphone: 03 82 56 86 78 Email: edd.volstroff@yahoo.fr

Bienvenue, [Connexion](#) ou [Créez votre compte](#)



Il vous faudra ensuite remplir le formulaire proposé, cocher la troisième case pour accepter les conditions générales puis enfin cliquer sur le bouton vert soumettre.

The image shows a browser window with the URL 'https://www.ecomissions.fr/connexion?create_account=1'. The page title is 'Vous avez déjà un compte ? Connectez-vous !'. The form contains the following fields and options:

- Civilité: Radio buttons for 'M' and 'Mme'.
- Prénom: Text input field with a note: 'Seules les lettres et le point (.), suivi d'un espace, sont autorisés.'
- Nom: Text input field with a note: 'Seules les lettres et le point (.), suivi d'un espace, sont autorisés.'
- E-mail: Text input field.
- Mot de passe: Text input field with a 'MONTRER' button.
- Recevoir les offres de nos partenaires:
- Recevoir notre newsletter: . Below this is the text: 'Vous pouvez vous désinscrire à tout moment. Vous trouverez pour cela nos informations de contact dans les conditions d'utilisation du site.'
- J'accepte les conditions générales et la politique de confidentialité:

At the bottom right of the form is a green button labeled 'ENREGISTRER'.

2. Devenir membre

Si vous n'êtes pas encore adhérent à l'association Ecomissions, vous pouvez télécharger le bon d'adhésion dans votre espace puis en cliquant sur "Devenir membre", télécharger le fichier doc ou pdf, le remplir et nous le faire parvenir à l'adresse edd.volstroff@yahoo.fr ou nous le déposer lors d'un marché. La qualité d'adhérent s'acquiert dès réception du paiement de la cotisation valable pour un an, donc à renouveler tous les ans.

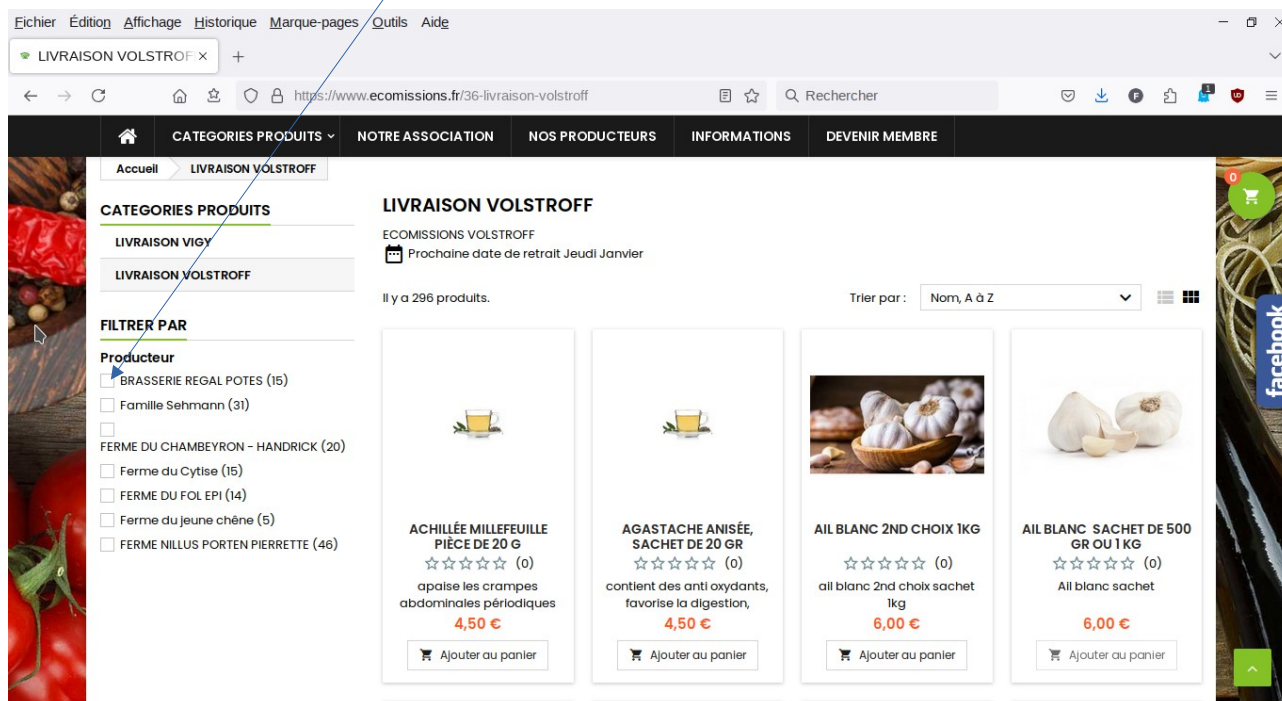
3. Informations personnelles

Après votre connexion, vous pourrez saisir ou modifier vos informations personnelles si vous le souhaitez (vivement conseillé pour vous contacter lors d'un soucis au marché).¹

4. Passer une commande

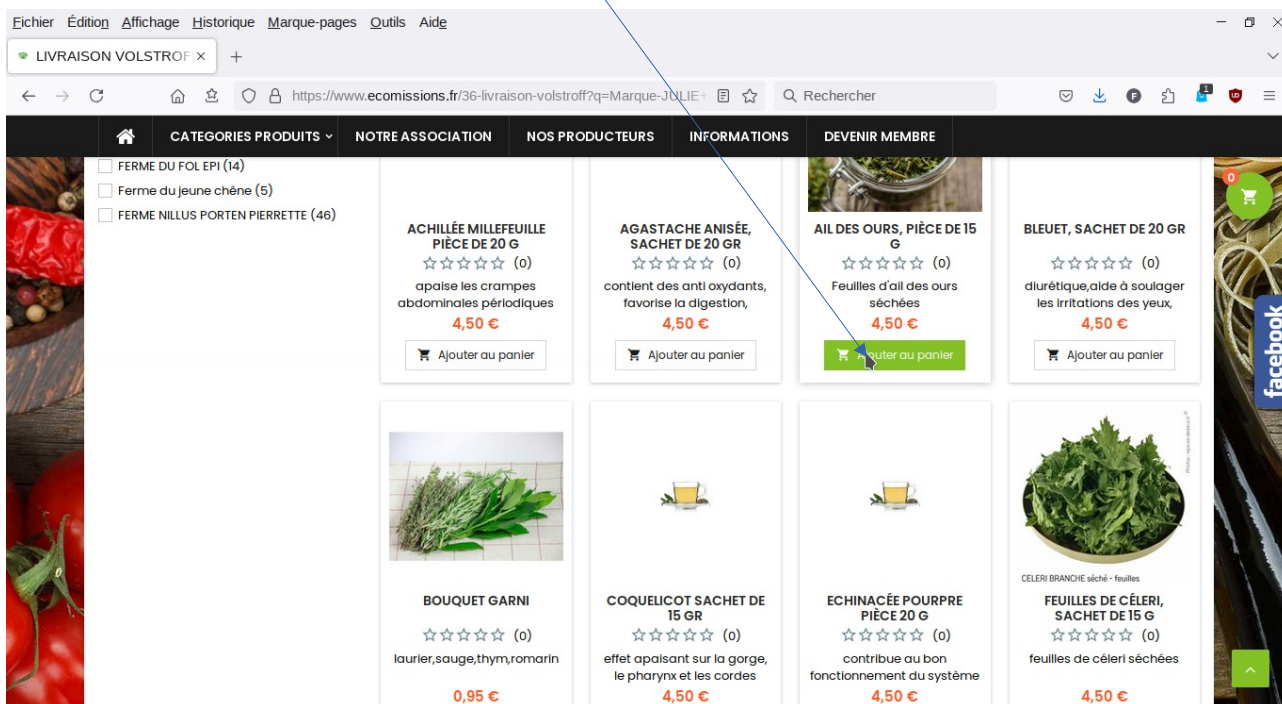
Cliquer en haut sur catégories produits, puis votre lieu de distribution (Volstroff ou Vigy).

Cocher à gauche le ou les producteurs où vous souhaitez commander des produits:



1

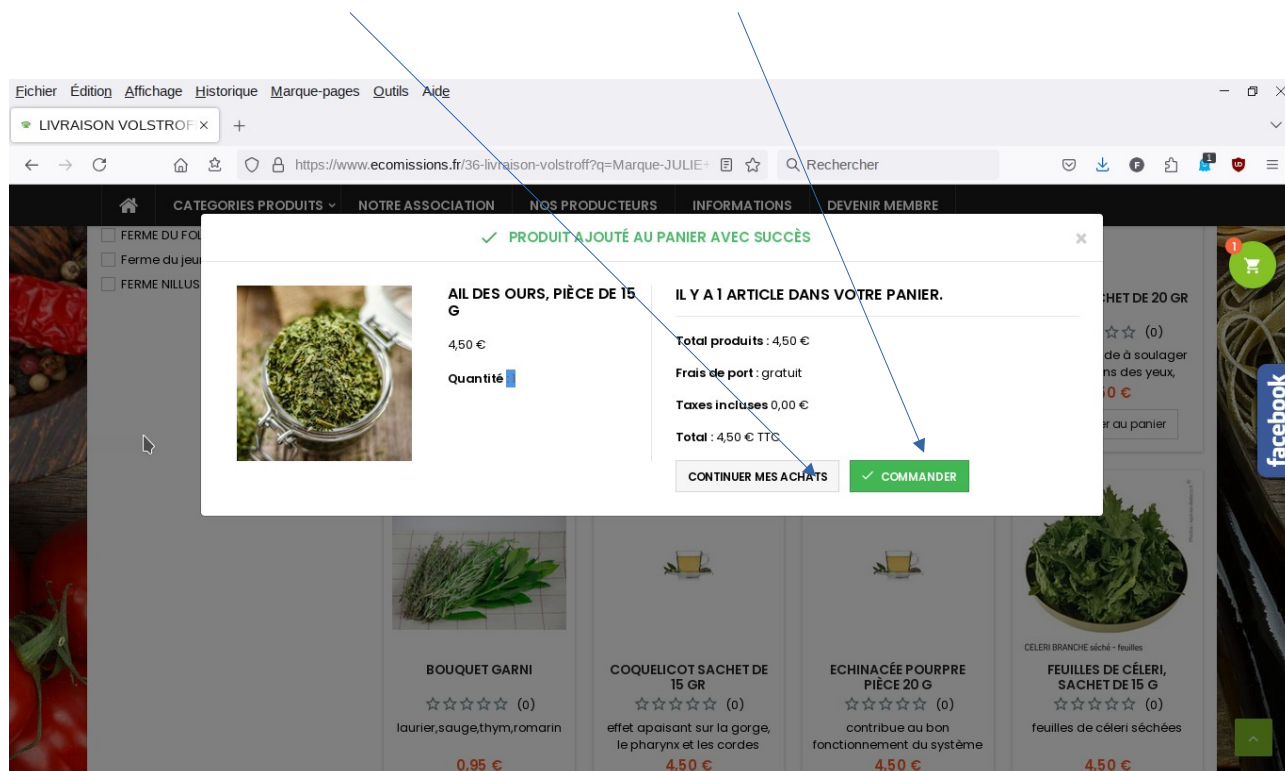
Vous pouvez ensuite sélectionner vos produits chez ce/ces producteur(s).
N'oubliez pas de cliquer sur "ajouter au panier" en vert pour chaque produit à commander.



Une autre fenêtre s'ouvre.

La modification de la quantité se fera lors de la validation du panier.

Vous pouvez ensuite poursuivre votre commande ou valider votre panier.

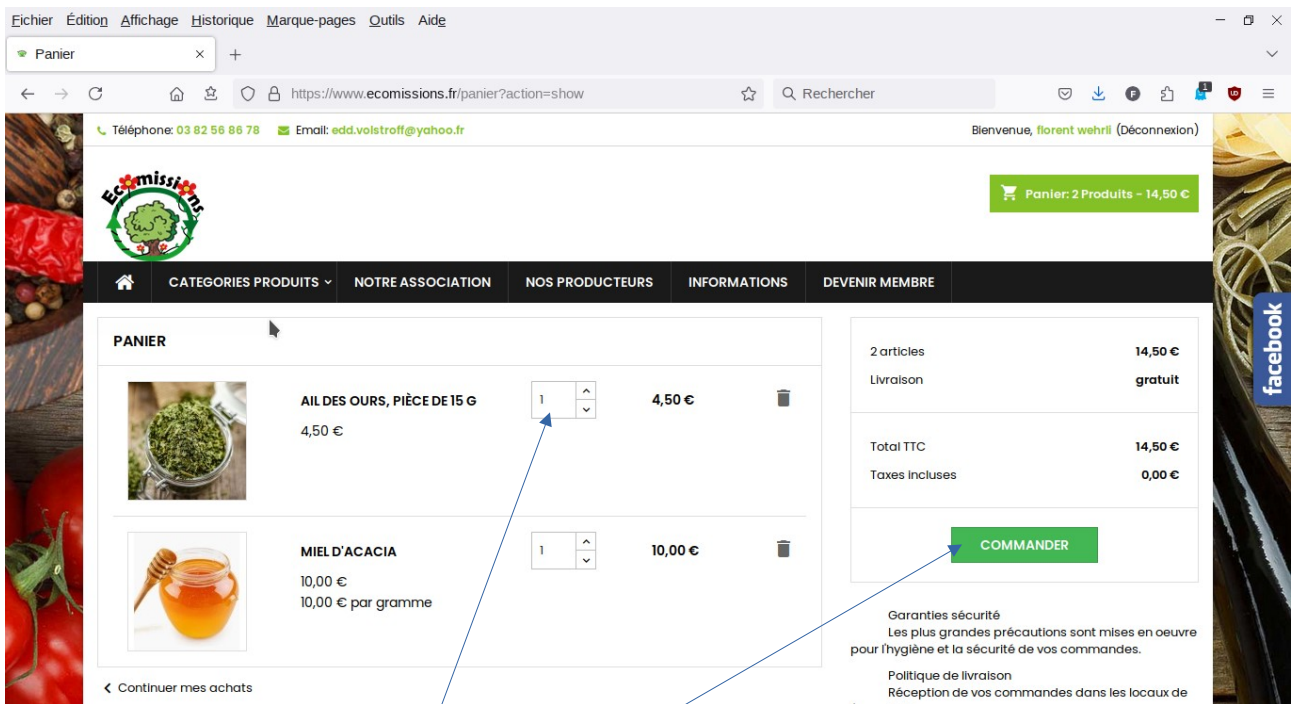


Pour les produits ayant différents choix de volumes (par exemple les noix de cajou en 200g ou 400g), vous pouvez choisir ceci en cliquant sur le nom du produit ou sa photo puis dans la fenêtre qui va s'ouvrir, vous pourrez choisir ceci. N'oubliez pas de l'ajouter au panier.

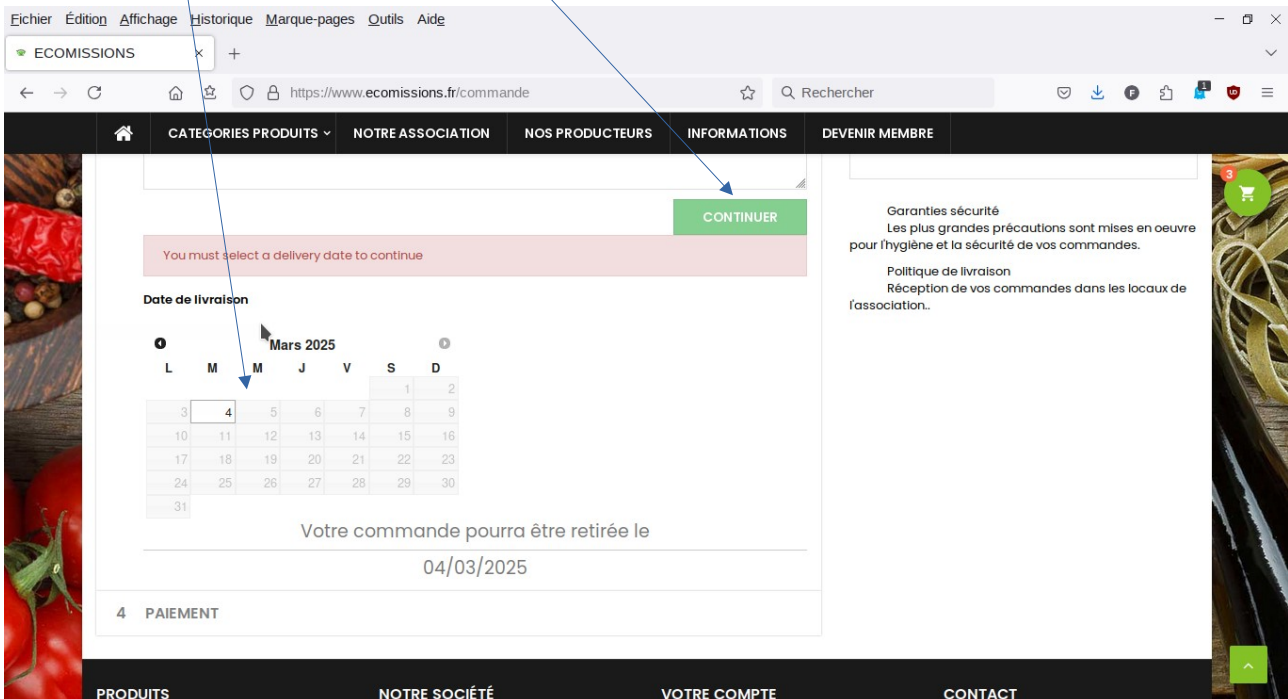
The screenshot shows a web browser window with the URL <https://www.ecomissions.fr/categories-produits/404-191-noix-de-caj>. The page title is "Noix de cajou grillée en 200gr OU 400gr". The navigation menu includes "CATEGORIES PRODUITS", "NOTRE ASSOCIATION", "NOS PRODUCTEURS", "INFORMATIONS", and "DEVENIR MEMBRE". The sidebar shows "CATEGORIES PRODUITS" with sub-items "LIVRAISON VIGY" and "LIVRAISON VOLSTROFF". The main content area features a product image of a bag of roasted cashews. The right-hand panel displays the product name "Noix de cajou grillée en 200gr OU 400gr", the reference "llbira", and the producer "Noix de cajoux JIRIBA". It includes a "Donnez votre avis" button, a "Sachet de noix de cajou grillée" description, a "poids" dropdown menu set to "200 gr", a price of "4,25 € TTC", a quantity selector set to "1", and a green "Ajouter au panier" button. Below the price, there are social media sharing icons for Facebook, Twitter, and Pinterest, and a security guarantee statement: "Garanties sécurité Les plus grandes précautions sont mises en oeuvre pour".

5. Valider sa commande

Cliquer en haut et à droite sur votre panier en vert.



Vérifiez que vos informations soient justes, puis cliquer sur le bouton vert "Continuer".
Cliquez sur la date de livraison, puis cliquer sur le bouton vert "Continuer".



Pour le paiement, il s'effectuera uniquement auprès du producteur lors du marché, cependant vous devez cocher "Payer à la livraison" et l'autre case "J'ai lu les conditions générales de vente et j'y adhère sans réserve. "

4 PAIEMENT



Payer à la livraison

Vous payez lors de la livraison de votre commande



J'ai lu les **conditions générales de vente** et j'y adhère sans réserve.

Tout en bas, cliquez sur le bouton vert " Commander avec obligation de paiement".

6. Assistance

Pour vous aider à utiliser le site internet d'Ecomissions, nous vous proposons d'adresse vos demandes d'aide à l'adresse mail: contact@ecomissions.fr